

## True Wireless Stereo Earbuds Ръководство за бърз старт

Прочетете това ръководство, преди да използвате устройството, и се погрижете да не го загубите.

### Информация за безопасност

- Не използвайте устройството в прашина, влажна или замърсена околна среда или в близост до магнитни полета, за да предотвратите повреди във вътрешните вериги.
- Регулирайте силата на звука до подходящо ниво, когато слушате музика или провеждате разговори със слушалките си. Прекомерното излагане на силни звуци може да доведе до трайно увреждане на слуха.
- Не използвайте устройството по време на шофиране.
- Не увивайте и не запечатвайте устройството и не го покривайте с кърли или други предмети. Не използвайте устройството, докато се намира в затворена среда, например в кутия или в калъф.
- Съхранявайте устройството далеч от огън или източници на топлина, като например електрически нагреватели, фурни, микровълнови фурни, бойлери, готварски печки и свещи.
- Не подсушавайте устройството с външни нагревателни уреди, като например микровълнова фурна или сешоар.
- Използвайте чиста, мека и суха кърпа за почистване на устройството. Изключвайте устройството преди почистване.
- Използвайте устройството при температури между -10 °C и +45 °C и го съхранявайте заедно с принадлежностите му при температури между -40 °C и +70 °C. Екстремните температури могат да повредят устройството.
- Съхранявайте устройството и принадлежностите му на прохладно, добре проветриво място, далеч от пряка слънчева светлина.

1

- Дръжте устройството и принадлежностите му, които могат да съдържат дребни компоненти, извън обсега на деца, за да не ги погълнат или повредят.
- Избягвайте да разглобявате или промените това устройство и принадлежностите му. Нерегламентираните разглобявания и промени могат да доведат до анулиране на фабричната гаранция. Ако в устройството има неизправност, свържете се с нашия център за обслужване на клиенти.
- Не изхвърляйте устройството и принадлежностите му заедно с домакинските отпадъци. Спазвайте местните закони и разпоредби относно изхвърлянето на устройството и принадлежностите му и подкрепяйте действията за рециклиране.
- Не настъпвайте, не дърпайте и не прегъвайте кабелите. В противен случай кабелът може да се повреди и да предизвика неизправност в устройството.
- Не използвайте силни химикали, нито силни почистващи агенти или почистващи препарати, за да почиствате устройството и металните му принадлежности. Използвайте чиста, мека и суха кърпа за почистване на устройството и принадлежностите му.

2

### Опаковъчен списък

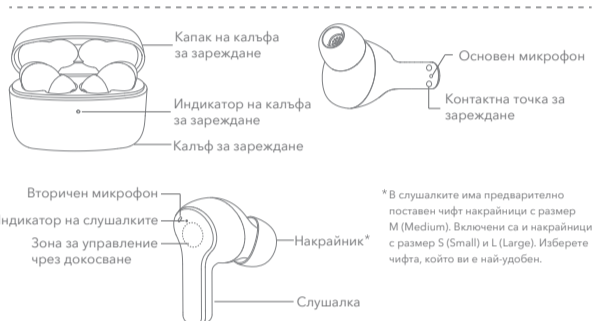
Безжични Bluetooth слушалки	1 чифт
Калъф за зареждане	1
Накрайници	2 чифта (малки, големи)
Кабел за зареждане тип C	1
Ръководство за потребителя	1
Тампони с алкохол	2

### Базови спецификации

Име на продукта: True Wireless Stereo Earbuds  
 Модел на продукта: CE79  
 Нетно тегло: 47,1 г  
 Основен материал: ABS+PC  
 Капацитет на батерията на слушалките: 55 mAh (типична стойност)  
 Капацитет на батерията на калъфа за зареждане: 500 mAh (типична стойност)  
 Работна честота: 2402-2480 MHz  
 Максимална изходна мощност: < 10 dBm (за BT); < 10 dBm (за BLE)

3

### Външен вид



### Предпазни мерки

1. Когато използвате слушалките за първи път, поставете ги в калъфа за зареждане и дръжте калъфа затворен за 10 секунди, за да ги активирате.
2. Избягвайте честото отваряне и затваряне на калъфа за зареждане по време на ежедневната употреба.
3. Активирайте Bluetooth на телефона си, преди да извадите слушалките по време на ежедневната употреба.
4. За да предотвратите проблеми със звука и при зареждане, почиствайте металните контактни точки за зареждане на слушалките с помощта на предоставените тампони с алкохол.

4

### Изключване



Поставете слушалките в калъфа за зареждане и затворете калъфа. Слушалките ще се изключат автоматично и ще влязат в режим на зареждане.

### Зареждане на калъфа за зареждане

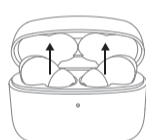


Свържете калъфа за зареждане към източник на захранване, използвайки кабела за зареждане:

1. Когато калъфът за зареждане се зарежда, индикаторът свети постоянно в червено.
2. Когато калъфът за зареждане е зареден докрай, индикаторът свети постоянно в синьо.
3. След като кабелът за зареждане бъде изваден, индикаторът се изключва.

5

### Влизане в режим на вдвояване



1. Ако използвате слушалките за първи път, поставете ги в калъфа за зареждане, затворете калъфа и го отворете след 10 секунди. Индикаторите и на двете слушалки ще замигат в бяло, което показва, че слушалките са влезли в режим на вдвояване.
2. Ако не използвате слушалките за първи път, отворете калъфа за зареждане, докато двете слушалки са вътре. Ако след 10 секунди слушалките не успеят да се свържат с устройство, индикаторите и на двете слушалки ще замигат в бяло, което показва, че слушалките са влезли в режим на вдвояване.
3. След като слушалките се свържат с телефон, ако функцията за Bluetooth е деактивирана на телефона, индикаторите и на двете слушалки ще замигат в бяло, което показва, че слушалките са влезли в режим на вдвояване.

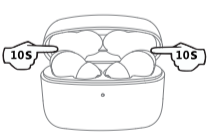
6

### Сдвояване



Активирайте Bluetooth на телефона си, потърсете „Wireless Earbuds“ (безжични слушалки) в списъка с налични устройства и докоснете за свързване. Когато индикаторите и на двете слушалки мигат в бяло на всеки 5 секунди, значи сдвояването е успешно.

### Възстановяване на фабричните настройки



Поставете слушалките в калъфа за зареждане и натиснете и задръжте зоната за контрол чрез докосване и на двете слушалки едновременно за поне 10 секунди, за да възстановите фабричните настройки на слушалките.

7

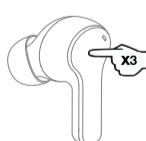
### Операции при възпроизвеждане на музика



### Операции при обаждане



### Активиране на гласовия асистент



Докоснете лявата или дясната слушалка три пъти, за да активирате гласовия асистент

8

### Индикатори

Слушалки	Изчакване на сдвояване	И двата индикатора мигат в бяло
	Осъществена връзка	И двата индикатора мигат в бяло по веднъж на всеки 5 секунди
	Обаждане	И двата индикатора мигат в бяло по два пъти на всеки 5 секунди
Калъф за зареждане	Възпроизвеждане на музика	И двата индикатора се изключват
	Докато калъфът за зареждане е отворен	Когато нивото на заряд на батерията е нормално, индикаторът му свети постоянно в синьо
	Докато калъфът за зареждане се зарежда	Когато нивото на заряд на батерията е ниско, индикаторът му свети постоянно в червено
		Когато се зарежда, индикаторът му свети постоянно в червено

### Поддръжка

- Поддържайте устройството и принадлежностите му сухи. Не подсушавайте устройството с външни нагревателни уреди, като например микровълнова фурна или сешоар.
- Не излагайте устройството и принадлежностите му на екстремни температури. В противен случай може да се повреди, да се запали или да експлодира.
- Спрете да използвате устройството, затворете всички приложения и изключете всички свързани устройства преди почистване или поддръжка на устройството.
- Не използвайте силни химикали, силни почистващи агенти или почистващи препарати, за да почиствате устройството или принадлежностите му. Използвайте чиста, мека и суха кърпа за почистване на устройството и принадлежностите му.
- Не поставяйте магнитни карти (като например банкови или телефонни карти) в близост до устройството за дълго време, тъй като това може да повреди картата.

9

С настоящото [Cosonic Intelligent Technologies Co.,Ltd.] декларира, че радиооборудването от тип [CE79] съответства на Директива 2014/53/ЕС. Пълният текст на декларацията за съответствие на ЕС е на разположение на следния интернет адрес: <http://www.cosonic.cc>

Производител:  
 Cosonic Intelligent Technologies Co., Ltd.  
 Адрес: No.151, Ximiaobianwang Section, Dongyuan Avenue, Shipai Town, Dongguan City, Guangdong Province.  
 Уеб сайт: [www.cosonic.cc](http://www.cosonic.cc)  
 Произведено в Китай

